

## 令和5年度君津中央病院企業団病院事業会計決算の要領

決算の概要は次のとおりです。

### 1. 業務量

#### (1) 病床利用率 (%)

|       | 本院   | 分院   |
|-------|------|------|
| 病床利用率 | 74.8 | 76.7 |

#### (2) 年間患者数 (人)

|    | 入院      |     |     |         | 外来      |
|----|---------|-----|-----|---------|---------|
|    | 一般      | 結核  | 感染症 | 計       |         |
| 本院 | 179,458 | 845 | 316 | 180,619 | 266,371 |
| 分院 | 10,102  |     |     | 10,102  | 39,649  |
| 計  | 189,560 | 845 | 316 | 190,721 | 306,020 |

※入院患者数は、患者種別ごとの患者数を記載しています。

#### (3) 1日平均患者数 (人)

| 本院        | 当初予算  | 決算    | 差    |
|-----------|-------|-------|------|
| 1日平均入院患者数 | 504   | 493   | △ 11 |
| 1日平均外来患者数 | 1,175 | 1,096 | △ 79 |
| 計         | 1,679 | 1,589 | △ 90 |

| 分院        | 当初予算 | 決算  | 差   |
|-----------|------|-----|-----|
| 1日平均入院患者数 | 32   | 28  | △ 4 |
| 1日平均外来患者数 | 165  | 163 | △ 2 |
| 計         | 197  | 191 | △ 6 |

#### (4) 診療単価 (円)

| 本院   | 当初予算   | 決算     | 差     |
|------|--------|--------|-------|
| 入院単価 | 78,500 | 77,740 | △ 760 |
| 外来単価 | 21,600 | 22,448 | 848   |

| 分院   | 当初予算   | 決算     | 差     |
|------|--------|--------|-------|
| 入院単価 | 30,000 | 30,554 | 554   |
| 外来単価 | 7,800  | 7,551  | △ 249 |

#### (5) 学生数及び進路状況 (人)

| 学年数 | 年度末 |
|-----|-----|
| 1年生 | 58  |
| 2年生 | 58  |
| 3年生 | 55  |
| 計   | 171 |

| 卒業者進路状況 |    |                       |
|---------|----|-----------------------|
| 進学      | 0  |                       |
| 就職      | 52 | 当院 35、四市内 9、県内 4、県外 4 |
| その他     | 0  |                       |
| 計       | 52 |                       |

## 収益的収支

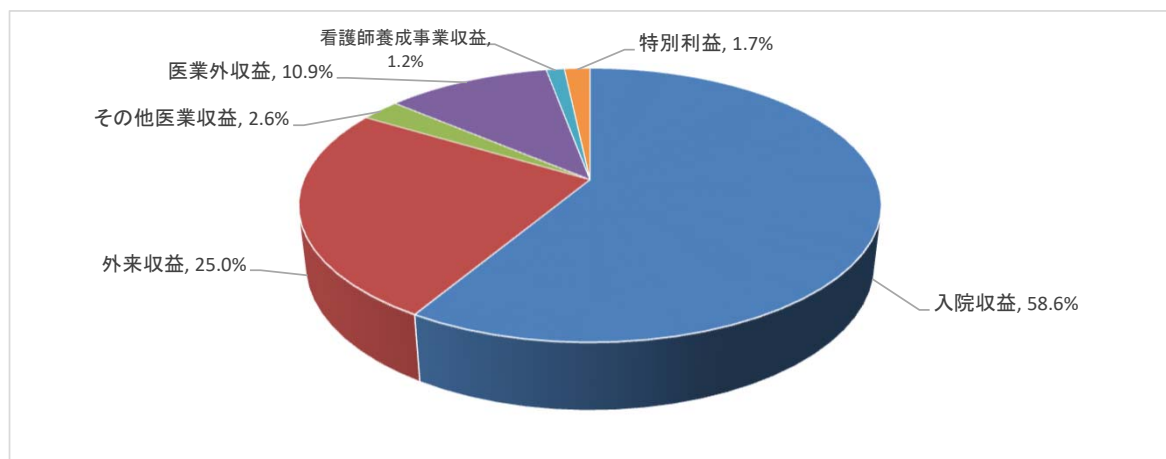
収益的収支とは、病院（看護師養成事業含む）を運営する活動のための収支です。  
 具体的には下記のとおりで、収入では入院・外来収益、構成市からの負担金などです。  
 支出では給与費、材料費（薬品費、診療材料費等）、経費（光熱水費、委託料等）、減価償却費などです。

### 2. 収益的収入予算・決算比較 【本院】

(単位：千円)

|           | 当初予算額      | 構成比    | 決算額        | 構成比    | 比較増減      |
|-----------|------------|--------|------------|--------|-----------|
| 医業収益      | 21,338,134 | 87.7%  | 20,644,826 | 86.2%  | △ 693,308 |
| 入院収益      | 14,480,424 | 59.5%  | 14,045,857 | 58.6%  | △ 434,567 |
| 外来収益      | 6,167,340  | 25.4%  | 5,983,150  | 25.0%  | △ 184,190 |
| 負担金交付金    | 1          | 0.0%   | 0          | 0.0%   | △ 1       |
| その他医業収益   | 690,369    | 2.8%   | 615,819    | 2.6%   | △ 74,550  |
| 特別病室使用料収益 | 326,329    | 1.3%   | 308,318    | 1.3%   | △ 18,011  |
| 健康相談収益    | 259,849    | 1.1%   | 210,876    | 0.9%   | △ 48,973  |
| 公衆衛生活動収益  | 12,941     | 0.0%   | 14,453     | 0.1%   | 1,512     |
| その他医業収益   | 91,250     | 0.4%   | 82,172     | 0.3%   | △ 9,078   |
| 医業外収益     | 2,358,818  | 9.7%   | 2,605,943  | 10.9%  | 247,125   |
| 受取利息配当金   | 1          | 0.0%   | 0          | 0.0%   | △ 1       |
| 国県補助金     | 391,527    | 1.6%   | 642,303    | 2.7%   | 250,776   |
| 負担金交付金    | 1,430,824  | 5.9%   | 1,430,212  | 6.0%   | △ 612     |
| 保育所収益     | 44,572     | 0.2%   | 37,517     | 0.2%   | △ 7,055   |
| 長期前受金戻入   | 130,927    | 0.5%   | 131,062    | 0.5%   | 135       |
| その他医業外収益  | 360,967    | 1.5%   | 364,849    | 1.5%   | 3,882     |
| 看護師養成事業収益 | 281,987    | 1.2%   | 276,452    | 1.2%   | △ 5,535   |
| 学費収益      | 43,056     | 0.2%   | 43,178     | 0.2%   | 122       |
| 負担金交付金    | 214,400    | 0.9%   | 213,361    | 0.9%   | △ 1,039   |
| 長期前受金戻入   | 8,169      | 0.0%   | 8,170      | 0.0%   | 1         |
| その他事業収益   | 16,362     | 0.1%   | 11,743     | 0.1%   | △ 4,619   |
| 特別利益      | 346,931    | 1.4%   | 418,867    | 1.7%   | 71,936    |
| 合計        | 24,325,870 | 100.0% | 23,946,088 | 100.0% | △ 379,782 |

(予算額・決算額は消費税及び地方消費税を含む)

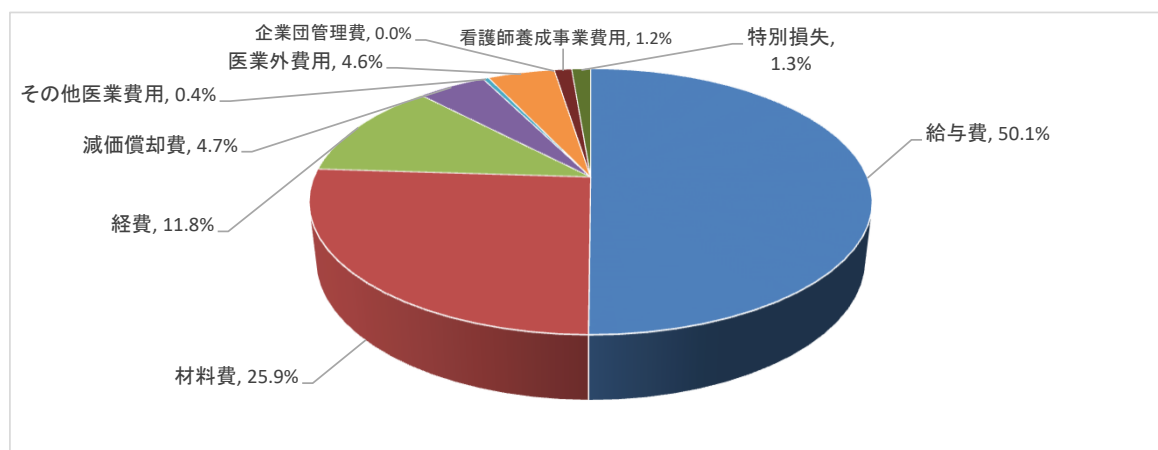


### 3. 収益的支出予算・決算比較 【本院】

(単位：千円)

|             | 当初予算額      | 構成比    | 決算額        | 構成比    | 比較増減      |
|-------------|------------|--------|------------|--------|-----------|
| 企業団管理費      | 2,048      | 0.0%   | 1,928      | 0.0%   | △ 120     |
| 議会費         | 696        | 0.0%   | 630        | 0.0%   | △ 66      |
| 監査委員費       | 1,352      | 0.0%   | 1,298      | 0.0%   | △ 54      |
| 医業費用        | 22,541,600 | 92.9%  | 21,960,217 | 92.9%  | △ 581,383 |
| 給与費         | 12,214,932 | 50.3%  | 11,843,694 | 50.1%  | △ 371,238 |
| 材料費         | 6,032,006  | 24.9%  | 6,130,695  | 25.9%  | 98,689    |
| 経費          | 3,068,249  | 12.6%  | 2,776,788  | 11.8%  | △ 291,461 |
| 減価償却費       | 1,106,701  | 4.6%   | 1,104,161  | 4.7%   | △ 2,540   |
| 資産減耗費       | 19,960     | 0.1%   | 26,944     | 0.1%   | 6,984     |
| 研究研修費       | 99,752     | 0.4%   | 77,935     | 0.3%   | △ 21,817  |
| 医業外費用       | 1,134,948  | 4.7%   | 1,081,852  | 4.6%   | △ 53,096  |
| 支払利息企業債取扱諸費 | 144,860    | 0.6%   | 145,087    | 0.6%   | 227       |
| 奨学金         | 108,600    | 0.4%   | 98,750     | 0.4%   | △ 9,850   |
| 保育所運営費      | 157,421    | 0.7%   | 138,406    | 0.6%   | △ 19,015  |
| その他医業外費用    | 646,108    | 2.7%   | 622,484    | 2.7%   | △ 23,624  |
| 長期前払消費税額償却  | 77,959     | 0.3%   | 77,125     | 0.3%   | △ 834     |
| 看護師養成事業費用   | 281,987    | 1.2%   | 278,160    | 1.2%   | △ 3,827   |
| 給与費         | 157,401    | 0.7%   | 163,977    | 0.7%   | 6,576     |
| 教育費         | 7,824      | 0.0%   | 6,560      | 0.0%   | △ 1,264   |
| 経費          | 24,243     | 0.1%   | 18,592     | 0.1%   | △ 5,651   |
| 寄宿舎費        | 8,041      | 0.0%   | 5,176      | 0.0%   | △ 2,865   |
| 減価償却費       | 61,273     | 0.3%   | 61,328     | 0.3%   | 55        |
| 資産減耗費       | 28         | 0.0%   | 21         | 0.0%   | △ 7       |
| 研究研修費       | 1,514      | 0.0%   | 839        | 0.0%   | △ 675     |
| 支払利息企業債取扱諸費 | 11,404     | 0.1%   | 11,403     | 0.1%   | △ 1       |
| 長期前払消費税額償却  | 10,259     | 0.0%   | 10,264     | 0.0%   | 5         |
| 特別損失        | 297,240    | 1.2%   | 303,703    | 1.3%   | 6,463     |
| 固定資産売却損     | 1          | 0.0%   | 2,238      | 0.0%   | 2,237     |
| その他特別損失     | 297,239    | 1.2%   | 301,465    | 1.3%   | 4,226     |
| 予備費         | 5,000      | 0.0%   | 0          | 0.0%   | △ 5,000   |
| 合計          | 24,262,823 | 100.0% | 23,625,860 | 100.0% | △ 636,963 |

(予算額・決算額は消費税及び地方消費税を含む)

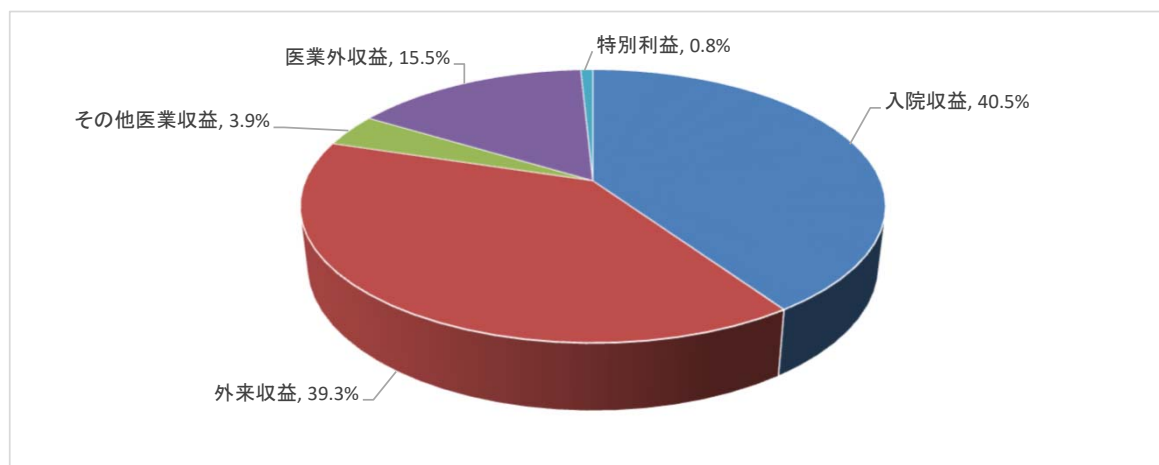


#### 4. 収益的収入予算・決算比較 【分院】

(単位：千円)

|           | 当初予算額   | 構成比    | 決算額     | 構成比    | 比較増減     |
|-----------|---------|--------|---------|--------|----------|
| 医業収益      | 692,835 | 86.0%  | 638,100 | 83.7%  | △ 54,735 |
| 入院収益      | 351,360 | 43.6%  | 308,831 | 40.5%  | △ 42,529 |
| 外来収益      | 312,741 | 38.8%  | 299,464 | 39.3%  | △ 13,277 |
| その他医業収益   | 28,734  | 3.6%   | 29,805  | 3.9%   | 1,071    |
| 特別病室使用料収益 | 9,173   | 1.1%   | 8,522   | 1.1%   | △ 651    |
| 健康相談収益    | 3,708   | 0.5%   | 3,131   | 0.4%   | △ 577    |
| 公衆衛生活動収益  | 11,338  | 1.4%   | 13,573  | 1.8%   | 2,235    |
| その他医業収益   | 4,515   | 0.6%   | 4,579   | 0.6%   | 64       |
| 医業外収益     | 112,468 | 14.0%  | 117,949 | 15.5%  | 5,481    |
| 受取利息配当金   | 156     | 0.0%   | 156     | 0.0%   | 0        |
| 国県補助金     | 1       | 0.0%   | 1,800   | 0.3%   | 1,799    |
| 負担金交付金    | 89,400  | 11.1%  | 90,888  | 11.9%  | 1,488    |
| 長期前受金戻入   | 5,131   | 0.7%   | 5,442   | 0.7%   | 311      |
| その他医業外収益  | 17,780  | 2.2%   | 19,663  | 2.6%   | 1,883    |
| 特別利益      | 0       | 0.0%   | 6,391   | 0.8%   | 6,391    |
| 合計        | 805,303 | 100.0% | 762,440 | 100.0% | △ 42,863 |

(予算額・決算額は消費税及び地方消費税を含む)

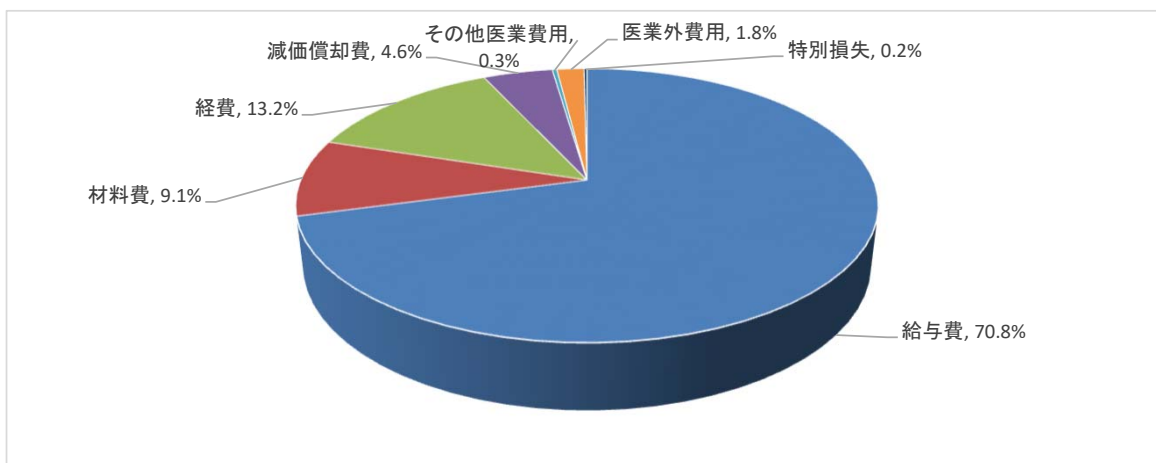


## 5. 収益的支出予算・決算比較 【分院】

(単位：千円)

|            | 当初予算額   | 構成比    | 決算額     | 構成比    | 比較増減     |
|------------|---------|--------|---------|--------|----------|
| 医業費用       | 788,020 | 97.9%  | 744,329 | 98.0%  | △ 43,691 |
| 給与費        | 567,134 | 70.4%  | 538,116 | 70.8%  | △ 29,018 |
| 材料費        | 70,707  | 8.8%   | 69,353  | 9.1%   | △ 1,354  |
| 経費         | 112,650 | 14.0%  | 100,413 | 13.2%  | △ 12,237 |
| 減価償却費      | 34,694  | 4.3%   | 34,529  | 4.6%   | △ 165    |
| 資産減耗費      | 893     | 0.1%   | 687     | 0.1%   | △ 206    |
| 研究研修費      | 1,942   | 0.3%   | 1,231   | 0.2%   | △ 711    |
| 医業外費用      | 15,283  | 1.9%   | 13,921  | 1.8%   | △ 1,362  |
| その他医業外費用   | 12,881  | 1.6%   | 11,570  | 1.5%   | △ 1,311  |
| 長期前払消費税額償却 | 2,402   | 0.3%   | 2,351   | 0.3%   | △ 51     |
| 特別損失       | 2,000   | 0.2%   | 1,669   | 0.2%   | △ 331    |
| その他特別損失    | 2,000   | 0.2%   | 1,669   | 0.2%   | △ 331    |
| 合計         | 805,303 | 100.0% | 759,919 | 100.0% | △ 45,384 |

(予算額・決算額は消費税及び地方消費税を含む)



## 資本的収支

資本的収支とは病院・看護学校施設の建設改修、医療機器等の整備をするための収支です。具体的には下記のとおりで、収入では企業債（建設改良のための借入金）、他会計負担金（構成市からの繰入れ）などです。支出では施設の建設改良（建設工事、医療機器の購入等）、企業債償還金（借入金の返済）などです。

### 6. 資本的収入予算・決算比較

(単位：千円)

|          | 当初予算額   | 構成比    | 決算額     | 構成比    | 比較増減     |
|----------|---------|--------|---------|--------|----------|
| 資本的収入    | 844,580 | 100.0% | 808,906 | 100.0% | △ 35,674 |
| 企業債      | 728,000 | 86.2%  | 698,000 | 86.3%  | △ 30,000 |
| 他会計負担金   | 107,000 | 12.7%  | 107,000 | 13.2%  | 0        |
| 国県補助金    | 6,576   | 0.8%   | 829     | 0.1%   | △ 5,747  |
| 固定資産売却代金 | 1       | 0.0%   | 77      | 0.0%   | 76       |
| その他      | 3,003   | 0.3%   | 3,000   | 0.4%   | △ 3      |
| 合計       | 844,580 | 100.0% | 808,906 | 100.0% | △ 35,674 |

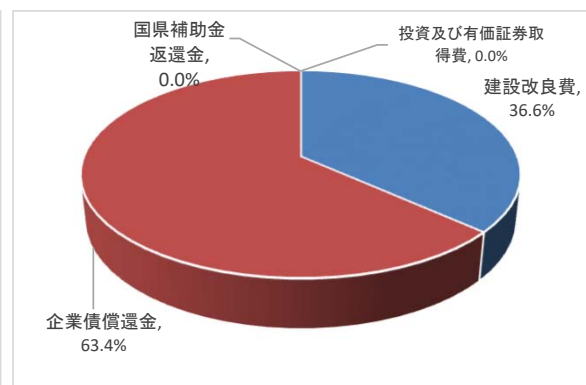
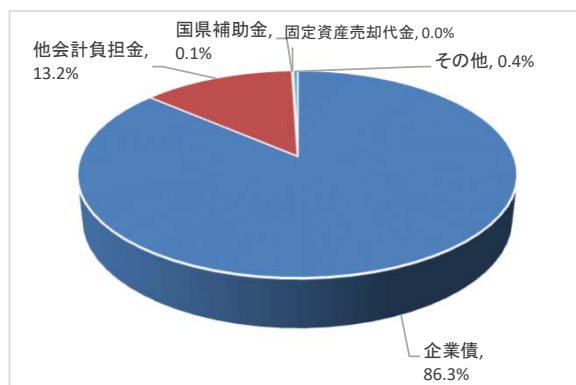
(予算額・決算額は消費税及び地方消費税を含む)

### 7. 資本的支出予算・決算比較

(単位：千円)

|             | 当初予算額     | 構成比    | 決算額       | 構成比    | 比較増減     |
|-------------|-----------|--------|-----------|--------|----------|
| 資本的支出       | 2,509,523 | 100.0% | 2,482,041 | 100.0% | △ 27,482 |
| 建設改良費       | 925,457   | 36.9%  | 908,577   | 36.6%  | △ 16,880 |
| 企業債償還金      | 1,573,465 | 62.7%  | 1,573,464 | 63.4%  | △ 1      |
| 国県補助金返還金    | 1         | 0.0%   | 0         | 0.0%   | △ 1      |
| 投資及び有価証券取得費 | 9,600     | 0.4%   | 0         | 0.0%   | △ 9,600  |
| 予備費         | 1,000     | 0.0%   | 0         | 0.0%   | △ 1,000  |
| 合計          | 2,509,523 | 100.0% | 2,482,041 | 100.0% | △ 27,482 |

(予算額・決算額は消費税及び地方消費税を含む)



資本的収支の不足額 1, 6 7 3, 1 3 5 千円は損益勘定留保資金や減債積立金取崩額などで補てんしました。

### 主な取得した資産

医療器械：循環器系X線診断装置、高圧蒸気滅菌装置、心臓用超音波画像診断装置  
備品：周術期患者情報システム、臨床検査情報システム